



СБЕРБАНК
ДЛЯ ДЕТЕЙ
И РОДИТЕЛЕЙ

Детские деньги:

полезная информация для детей и родителей
о деньгах и управлении ими

Что должен знать, уметь и понимать человек в сфере финансов к 14 годам?

5

««Взрослый» значит «самостоятельный»:
что должен знать, уметь и понимать человек в сфере финансов к 18 годам?

6

Книга - лучший подарок: что читать вместе с ребёнком, чтобы повысить его финансовую грамотность

7

«Живущие в Сети»: изучаем лучшие интернет-ресурсы о финансах и экономике для детей и подростков

8

Родительское собрание: 10 советов взрослым о карманных деньгах для детей

10

Детский мир: что такое дополнительная банковская карта для ребёнка и как она заменит карманные деньги

14

Станция «Молодежная»: карта Сбербанка для вашего подростка

15

Техника безопасности: умеет ли ваш ребёнок правильно пользоваться банковскими картами

16

Мои университеты: Сбербанк предлагает специальную страховую программу - «Детский образовательный план»

21

Предприимчивый мальчик Кевин из всемирно известной саги «Один дома» не растерялся, столкнувшись лицом к лицу с бандитами и с необходимостью самостоятельно распоряжаться деньгами, совершать крупные покупки с помощью карты и вкладывать имеющиеся у него финансы так, чтобы они принесли максимальную пользу. Может ли ваш ребёнок похвастаться такими же навыками и умениями?

Чтобы дети росли такими же самостоятельными, как Кевин, и умели стратегически мыслить, распределяя свои средства, их с детства нужно учить обращаться с деньгами по-взрослому.



А умеем ли мы это сами? Обратимся к фактам.

На данный момент, согласно исследованиям:



более трети

россиян считают, что не платить по банковскому кредиту вполне возможно, если на то есть «веские основания»



каждый десятый

подписывает договор с финансовыми организациями, не читая его



только 9 %

граждан задумываются о своих финансовых планах на срок от одного года



менее трети

граждан понимают важность наличия финансовой «подушки безопасности»



менее половины

семей имеют запасы финансовых сбережений

Статистика неумолима. Невозможно научить детей тому, чего не знаешь сам.

Но вполне реально освоить
новый пласт знаний вместе
с ними или же освежить
в памяти уже имеющуюся
информацию.



Наш дайджест позволит найти ответы на самые
животрепещущие вопросы, касающиеся сферы
экономики и финансов, а также безопасности, о кото-
рой обычно пекутся родители.



Как копить и откладывать на крупные покуп-
ки? Что такое «финансовая подушка безо-
пасности» и почему так важно её формировать? Как
правильно обращаться с банковской картой, чтобы
не попасться в руки мошенников в интернете или
в магазине? Как распорядиться своими сбережени-
ями так, чтобы они приносили доход, а не просто
пылились внутри свиньи-копилки?

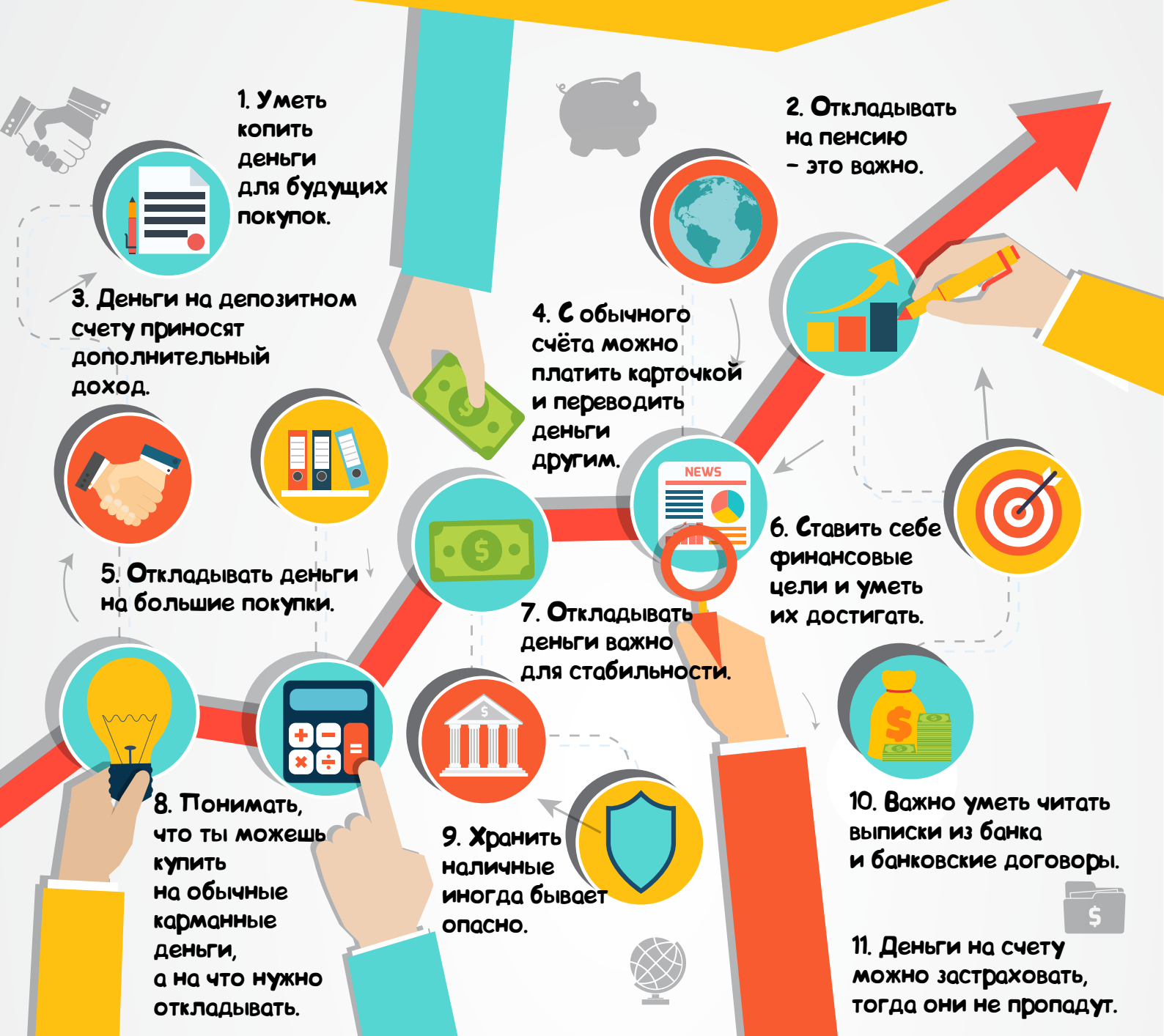


В дайджесте вы найдёте лучшие тесты
и книги для детей по финансовой грамот-
ности, интерактивные игры и онлайн-приложения,
а также сетевые ресурсы, которые помогут ребёнку
разобраться со всеми ситуациями, связанными
с деньгами – от карманных до самостоятельно зара-
ботанных впервые.



РАЗДЕЛ 1.

Что должен знать, уметь и понимать человек в сфере финансов к 14 годам?



Тест по финансовой арифметике для школьников

поможет вашему ребёнку проверить свои базовые экономические знания. Хорошо ли он представляет, как происходит планирование и управлением семейным бюджетом, как выбрать наиболее выгодного телефонного оператора, как откладывать деньги на крупные покупки с учётом инфляции и как распознать финансовых мошенников.



РАЗДЕЛ 2.

«Взрослый» значит «самостоятельный»: что должен знать, уметь и понимать человек в сфере финансов к 18 годам?



Тест по финансовой грамотности для студентов

и старшеклассников поможет вашему подростку, только вступающему во взрослую жизнь, убедиться, что он готов к финансовой независимости и способен самостоятельно решать все экономические вопросы.



РАЗДЕЛ 3.

Книга – лучший подарок: что читать вместе с ребёнком, чтобы повысить его финансовую грамотность

Учиться, учиться и ещё раз учиться: мы отобрали топ-5 изданий для детей и подростков, которые способны эффективно помочь им разобраться в экономической стороне жизни.

1+2 Наталья Смирнова,
«Финансовая грамотность для
детей и подростков»
FinAssist, 2012 г.

В первой части этой книги подробно рассматриваются финансовые вопросы практического характера: что такое деньги, что является источником доходов и расходов, как накопить на желаемую вещь, зачем и когда следует брать деньги в долг, а когда стоит обойтись собственными силами. Вторая часть книги рассказывает об источниках и способах накопления денег, о взаимоотношениях банка и клиента, как обезопасить себя от финансовых рисков, и как составить свой личный финансовый план. Можно смело читать вместе с ребёнком!

Игорь Липсиц,
«Удивительные
приключения
в стране Экономика»
Издательство
«Вита-Пресс», 2016 г.

Автору удалось практически невозможное: просто и весело рассказать о мудрёных и заковыристых законах страны под названием Экономика. В этой книге ваш ребёнок найдет ответы на актуальные вопросы современности: как функционирует экономика, почему одни люди богаты, а другие постоянно борются с голодом, что такое цена и заработная плата, торговля и валютные курсы, конкуренция и инфляция. Книга, не имеющая аналогов в отечественной литературе, по праву может служить первым учебником для детей по основам рыночной экономики.

А **Б** **С** **Евгения Блискавка,**
«Дети и деньги»
Издательство: «Манн,
Иванов и Фербер», 2014 г.

По сути - это бесплатный самоучитель для детей и родителей, в котором в доступной и простой форме автор объясняет смысл сложных финансовых понятий и, вовлекая в интересную игру, учит детей основам финансовой грамотности. Эта книга - наглядный пример того, как правильно говорить с ребенком о деньгах, чтобы навсегда не отбить у него интерес к этой теме и как научить его использовать свои знания о деньгах в жизни.

Алексей Горяев, Валерий Чумаченко,
«Финансовая грамота»
Издательство CitiFoundation,
«Российская Экономическая Школа»,
2009 г.

Эта книга - действительно настоящая финансовая азбука. В ней описываются наиболее важные финансовые термины: депозиты, кредиты, страховые и инвестиционные продукты, их самые основные характеристики и особенности грамотного использования. Также в книге изложены базовые принципы эффективного управления личными финансами: составление личного финансового плана, подход к сбережениям и инвестициям.

от 10
до 13
лет

от 14
до 18
лет

Кэтрин Бейтман,
«Юный инвестор. Как быть
финансово грамотным
с детства»
Издательство «Манн,
Иванов и Фербер», 2015 г.

Из книги Кэтрин Бейтман ваш подросток узнает, для чего нужны акции и облигации, где находится Уолл-стрит, как покупать и продавать акции, паи инвестиционных фондов и сберегательные облигации. На десятках простых и понятных примеров автор показывает, как читать котировки ценных бумаг, сводить расходы с доходами и что означают слова "рецессия", "инфляция" и остальные сложные финансовые термины.

от 5
до 7
лет

РАЗДЕЛ 4.

«Живущие в Сети»: изучаем лучшие интернет-ресурсы о финансах и экономике для детей и подростков

Будущее уже наступило, и наши дети прекрасно об этом знают из интернета, в котором практически живут.

Сегодня в Сети можно найти огромное количество информации о том, как управлять деньгами. Предложите младшим членам семьи изучить подборку из топ-5 онлайн-ресурсов, посвящённых повышению финансовой грамотности. Интерактивные игры, приложения, которые можно установить на смартфон, образовательный портал — все для того, чтобы, уткнувшись в телефон или экран компьютера, ваш ребёнок не терял времени зря, а расширял свои экономические горизонты.



IloveEconomics.Ru

Образовательный портал об экономике для школьников с заданиями из школьных олимпиад по экономике разных лет, лучшими книгами (как учебниками, так и научно-популярными) и видеолекциями экономистов.



[Игра «Финансовый Футбол»](#)

Игра проверяет знания игрока в области управления личными финансами по мере того, как он продвигается к воротам противника, чтобы забить гол. На вопросы нужно отвечать на скорость, выбирая из нескольких вариантов ответа. К слову, в таблице лидеров пока нет России — надо срочно это исправлять!



[Игра «ЖЭКА»](#)

Разработчики расшифровывают аббревиатуру ЖКХ как «Живи Как Хозяин». Цель игры — научить детей и взрослых экономить на ЖКУ, освоив современные технологии энергосбережения. В центре сюжета — семейство Лазаревых, получившее в наследство четырёхкомнатную квартиру. Счёт за ЖКХ Лазаревых закономерно ужаснул. На помощь семье приходит домовенок Жэка (за него вы и играете), который рассказывает, как существенно уменьшить счёт. У игры три уровня: «Квартира», «Дом», «Квартал», так что можно научиться грамотно хозяйствовать с ее помощью аж в промышленных масштабах.



[Игра «Мой план»](#)

Умение планировать и вести бюджет — один из крайне ценных для взрослой жизни навыков, который ребёнок приобретает в семье. Чтобы облегчить образовательный процесс и сделать его интерактивным, предложите вашему ребёнку игру «Мой план» — она научит его планировать текущие расходы и доходы, платить налоги и даже рассчитывать будущую пенсию.



[Приложение PandaMoney](#)

Копилка-тамагочи в смартфоне понравится и детям, и взрослым. Установите приложение, и у вас появится финансовый помощник — обаятельная Панда. Вы кормите её бамбуком — Панда радуется и переводит деньги на ваш счёт. Как только вы накопите минимальную сумму, сможете открыть депозит на своё имя и с помощью Панды получать 7,8 % годовых. А ещё она постоянно напоминает о себе: «Ты давно меня не кормил!», так что волей-неволей придётся двигаться к намеченной цели.



РАЗДЕЛ 5.

Родительское собрание: 10 советов взрослым о карманных деньгах для детей


По статистике, в России с понятием «финансовая грамотность» знакомо лишь 38 % взрослых.

Это и неудивительно, ведь впервые с вопросами планирования финансов каждый из нас сталкивается, как правило, когда получает первую работу и, соответственно, первую зарплату. А происходит это лишь в возрасте 16-20 лет.

Но обучать детей основам финансовой грамотности можно гораздо раньше!

И лучшим инструментом в обучении станут карманные деньги. Именно с их помощью ваш ребёнок сможет тренироваться в постановке финансовых целей и планировании личного бюджета.

Вот несколько правил о карманных деньгах, которые, по мнению экспертов, следует соблюдать родителям. Именно они впоследствии позволят ребёнку ощущать себя максимально комфортно при взаимодействии с финансами.



1. Выдавайте детям карманные деньги

Важно, чтобы у ребёнка были деньги, которые он может тратить по своему усмотрению. Только на собственном опыте управления деньгами ребёнок сможет научиться эффективно их тратить, сохранять и вкладывать.

Начать можно в любой момент, который вам покажется подходящим: с возраста, когда ребёнок может посчитать деньги, с поступления в первый класс, с начала самостоятельного передвижения по городу.



2. Договоритесь с ребёнком о сумме и периодичности выдачи карманных денег

Все детали следует прежде всего обсудить с ребёнком в формате уважительного диалога. Особенно важно в течение разговора рассказать ребёнку о его новых

правах и возможностях. Определите вместе с ним период, на который вы будете выдавать ему определённую сумму (каждую неделю, раз в две недели, раз в месяц) и четко обговорите «правила игры».



ся достигнутых с ребёнком договоренностей по периодичности и объёму средств, которые он получает. Стоит воздержаться от использования их в качестве элемента мотивации или демотивации.

3. Не платите ребёнку за помощь по дому и не лишайте карманных денег в качестве наказания

В формировании финансовой грамотности ребёнка основным инструментом являются именно карманные деньги, а не доступ к ним. Поэтому важно придерживаться

4. Не увлекайтесь контролем расходов

Цель предоставления карманных денег ребёнку состоит в том, чтобы дать ему возможность научиться в реальной и при этом безопасной ситуации самому принимать решения по поводу своих финансов. Поэтому будет полезно

воздержаться от излишнего контроля за его расходами, позволяя ему самому находить решения и обращаться к вам за помощью. Полезно время от времени разбирать расходы ребёнка, особенно если у него не получается самостоятельно их контролировать. В таком случае можно обсудить с ребёнком причину такой ситуации и предложить выдавать деньги меньшими суммами на меньшие периоды — чем меньше период, тем проще контролировать траты.





5. Расскажите ребёнку, для чего нужна копилка

Обсудите с ребёнком суть накоплений — для чего они нужны, что позволяют делать, поделитесь собственным опытом. Поинтересуйтесь у ребёнка, о каких существенных приобретениях он мечтает. Это может быть велосипед, самокат, телефон, новый компьютер, планшет или любая другая ценная для него вещь. Подсчитайте вместе, сколько потребуется времени, чтобы накопить на эту вещь. Проговорите необходимость отказаться от сиюминутных удовольствий в пользу накопления. Составьте вместе с ним несколько вариантов плана накоплений, исходя из 10,

20 и 30 % от регулярной суммы карманных денег, которые он получает. Пусть он выберет тот вариант, который ему нравится больше, и придерживается его. Обязательно вернитесь к этому обсуждению спустя несколько недель или месяцев и обсудите успехи или неудачи.

6. Договоритесь о помощи при крупной покупке

Если копить на важную для ребёнка вещь слишком долго, мотивируйте его тем, что, когда он накопит какую-то значимую часть большой суммы (половину, треть, две трети — в зависимости от цели, стоимости и ваших возможностей), вы добавите недостающую часть

и вместе с ним купите то, что он хочет.

7. Включите в карманные деньги часть расходов на ребёнка

Следующим шагом может стать возврат части ответственности за текущие расходы на ребёнка в его собственные руки. За некоторые статьи расходов ребёнок может отвечать самостоятельно. В зависимости от возраста это могут быть: школьные обеды, мобильная связь, транспорт, подарки друзьям, кино, предметы одежды. Постепенно список будет расти — до тех пор, пока все расходы ребёнка не окажутся в его собственной зоне ответственности.



8. Помогите ребёнку оптимизировать расходы

Расскажите ребёнку о понятии оптимизации расходов. Наглядно продемонстрируйте, каким образом у него будет оставаться больше свободных денег, если он оптимизирует свои расходы. Подумайте вместе над тем, какую статью расходов можно оптимизировать и как конкретно это сделать.

9. Будьте примером

Говорят, что дети — наша копия. Поэтому для воспитания финансово грамотного человека в первую очередь стоит озаботиться собственной финансовой грамотностью.

Всё, что вы рекомендуете или рассказываете ребёнку о финансовой грамотности, будет иметь вес в его глазах только в том случае, если вы сами будете придерживаться тех же правил.

10. Предложите ребёнку специальное обучение

Существуют специальные курсы, тренинги и мастер-классы, на которых детям и их родителям в игровой форме преподают основы финансовой грамотности. Если вы хотите, чтобы ваш ребёнок с детства понимал, что такое деньги и как с ними обращаться, от-

куда они берутся и как их правильно тратить, данный инструмент будет более чем эффективен.



Статью подготовил Тимур Жаббаров, сооснователь компании «Смарт Курс»




РАЗДЕЛ 6.

Детский мир: что такое дополнительная банковская карта для ребёнка и как она заменит деньги

Дополнительная карта к счёту родителей, открытая на имя ребёнка, - удобная и современная альтернатива наличным карманным деньгам.

С ней вам легче будет контролировать расходы ребёнка (на ваш телефон будут приходить СМС-уведомления о его покупках), а также поддержать его финансово, когда его нет рядом, (например когда он в лагере, на море или на экскурсии в другом городе). А вашему ребёнку понравится чувствовать себя владельцем пластиковой карты, как у взрослых. Это наверняка поспособствует тому, чтобы он ответственнее относился к своим тратам, ведь благодаря карте он будет чувствовать себя включённым в экономическую систему всей семьи.



Как это работает?



У родителей есть карта «Сбербанка», а ребёнку уже исполнилось 7.



Родители могут дать ребёнку доступ к деньгам на своей карте и открыть дополнительную карту на его имя.



Родители могут предоставить доступ не ко всем деньгам со счёта, а только к части — это называется лимит на траты, он обновляется 1-го числа каждого месяца.



Ребёнок сможет безопасно платить картой вместо наличных.



Подробнее об условиях выпуска и использовании детской карты можно узнать [здесь](#).


РАЗДЕЛ 7.


Станция «Молодежная»: карта Сбербанка для вашего подростка

Вашему ребёнку уже исполнилось 14? Тогда это предложение для него! С «Молодежной» дебетовой картой наши юные клиенты могут покупать больше благодаря бонусам «Спасибо»:

- бургер — за 1 рубль в БУРГЕР КИНГ;
- авиабилет — за 1 рубль на портале путешествий [SPASIBOSBERBANK.TRAVEL](https://spasibosberbank.travel);
- телефон — за 1 рубль в магазине ЕВРОСЕТЬ.

Звучит фантастически. Как это работает?

 Подросток платит картой и получает до 10 % обратно в виде бонусов.

 Накопленными бонусами он расплачивается за покупки в магазинах-партнёрах, добавляя к бонусам символическую плату в 1 рубль.

Специальный тариф за обслуживание карты — 150 рублей в год. Это в 5 раз меньше, чем по классическим картам.



Полезные бесплатные сервисы к карте:

- мгновенное пополнение баланса телефона по СМС;
- доступ к банку 24/7 из любой точки мира в мобильном приложении;
- переводы по номеру телефона из записной книжки в приложении.

Заказать карту, а также узнать подробнее об условиях её получения и использования можно [здесь](#).

РАЗДЕЛ 8.

Техника безопасности: умеет ли ваш ребёнок правильно пользоваться банковскими картами?

Начнём с впечатляющей статистики. По данным аналитического центра Zecurion, в прошлом году мошенники похитили с банковских карт россиян, не соблюдавших меры безопасности, 1,56 млрд рублей. И это произошло со взрослыми!

Прежде чем вручать ребёнку банковскую карту, убедитесь, что он знает, как с ней обращаться, чтобы не попасть в потенциально опасную ситуацию, а заодно освежите технику безопасности и в своей памяти. Предложите ребёнку пройти небольшой тест, который мы составили специально для этого дайджеста, или пройдите его вместе с ним. Он ответственнее будет относиться к своим тратам, ведь благодаря карте он почувствует себя включённым в экономическую систему всей семьи.

1) Маша поехала к бабушке на поезде. Чтобы не залезать в сумку много раз, она положила бумажник с наличными и банковскую карту на столик. Сосед по купе заинтересовался дизайном карты и попросил дать сфотографировать. Маша с удовольствием передала соседу карту, которую скоро вернул. Всё ли Маша сделала верно?

а. Конечно, Маша всё сделала правильно! Это удобно, к тому же бумажник всегда на виду и можно не беспокоиться, что его украдут. Ничего плохого в том, что сосед сфотографировал дизайн карты, нет, ведь он тут же вернул её назад.

б. Так делать нельзя! Машу могут отвлечь и украсть бумажник, а сосед может оказаться мошенником, получившим все данные карты!

Храните свою карту в недоступном для окружающих месте. Не передавайте карту другому лицу, за исключением продавца (кассира). Рекомендуется хранить карту отдельно от наличных и документов, особенно в поездках.

2) Артём взял в супермаркете молоко и булочку и решил оплатить покупку с помощью банковской карты. Однако терминал не принимал карту. Кассир сказал, что он может сходить проверить карту на специальном устройстве в подсобном помещении. Артём очень голоден. Соглашаться ли ему на проверку?

а. Да, иногда бывает так, что терминалы выходят из строя и не могут нормально провести операцию по карте. В этом случае необходимо отдать карту кассиру и подождать, пока её проверят.

б. Ни в коем случае! Кажется, продавец — мошенник и хочет обмануть Артёма! Пусть он лучше купит булочку и молоко в другом магазине, а о сложившейся ситуации расскажет родителям.

Во избежание мошеннических действий с использованием вашей карты требуйте проведения операций с ней только в вашем присутствии, не позволяйте уносить карту из поля вашего зрения.

3) Юле в социальной сети «ВКонтакте» пришло сообщение, что её банковская карта заблокирована в связи с подозрительной активностью. Для разблокировки карты и подтверждения того, что карта не украдена у владельца, необходимо

отправить номер карты, срок ее действия и CVC-код в личном сообщении администратору группы «СберБанк — лучший банк в мире!».

Юле нужно:

а. Не отвечать на сообщение, позвонить по номеру 900 или официальному телефону банка, указанному на карте, и сообщить о том, что мошенники из группы «СберБанк — лучший банк в мире!» пытаются выведать данные карты.

б. Передать все запрошенные данные и ответить на все вопросы — банки часто блокируют карты в целях безопасности, а данные карты и так есть в их базе — это всего лишь подтверждение, что карту не украл злоумышленник.

Если к вам обратились по телефону, в интернете, через социальные сети или другими способами и под различными предложениями пытаются узнать данные о вашей банковской карте, пароли или другую персональную информацию, будьте осторожны: это явные признаки мошенничества. При любых сомнениях рекомендуем прекратить общение и обратиться в банк по номеру 900 или телефону, указанному на обратной стороне вашей банковской карты.

4) Родители попросили Диму оплатить услуги ЖКХ банковской картой через специальный терминал. Поскольку Дима делал это первый раз, дело шло не очень быстро, очередь уже начала роптать. В отделение вошла женщина, показала, какие кнопки нажимать, и предложила свою помощь. Стоит ли Диме соглашаться?

а. Конечно, это ускорит процесс оплаты, а Дима научится это делать быстрее. Хорошо, что есть добрые люди!

б. Не стоит. В отделениях обычно есть сотрудники, к которым можно обратиться за помощью с терминалом. Мало ли что женщина из очереди насоветует!

Не прислушивайтесь к советам третьих лиц, а также не принимайте их помощь при проведении операций. При необходимости обратитесь к сотрудникам в филиале банка или позвоните по номеру 900 или телефонам, указанным на устройстве или на обратной стороне вашей карты.

5) Алина забыла свой пароль к интернет-банку и решила его переустановить через банкомат. После завершения операции и получения чека с паролем Алина запомнила цифры, выкинула чек в стоящую рядом урну и пошла домой. Всё правильно?

а. Конечно, нет! Мошенники могут достать чек из урны и воспользоваться указанными на нем данными. Чек нужно уничтожить!

б. Да, всё верно. Мусорные урны около банкоматов регулярно очищаются специальными сотрудниками, и за ними ведётся видеонаблюдение. Да и в конце концов, даже мошенникам не хочется копаться в мусоре!

Уничтожайте чеки с паролями от систем интернет-банка, если вы не планируете их использование. Не передавайте чеки третьим лицам, в том числе сотрудникам банка.

6) Андрей с ребятами играл в футбол во дворе и захотел пить. Но прерывать игру не хотелось, поэтому он попросил сбежать за водой в магазин младшую сестру, игравшую неподалеку, дал ей свою карту и назвал ПИН-код. Ничего страшного?

а. Не стоило так делать. Сестра может сообщить ПИН-код кому-то ещё или потерять карту!

б. Конечно, ничего страшного! Это же сестра, родственникам надо доверять!

Во избежание использования вашей карты другим лицом храните ПИН-код отдельно от карты, не пишите ПИН-код на карте, не сообщайте ПИН-код другим лицам (в том числе родственникам), не вводите ПИН-код при работе в сети Интернет.

7) Марина потеряла телефон, на котором стояло мобильное приложение Сбербанка; и очень огорчилась. Родители купили ей новый телефон и сим-карту с более выгодным тарифом. Нужно ли Марине сообщить об этом в банк?

а. Нет, не нужно. Данные о новом номере автоматически поступят в базу данных банка, как только Марина войдёт в приложение с нового телефона.

б. Обязательно! На старом номере остались подключенными услуги, и этим могут воспользоваться мошенники!

Необходимо следить за актуальностью своего номера мобильного телефона, привязанного к карте. При смене номера телефона (потеря, кража, замена) обязательно нужно сообщить об этом в банк, чтобы на старом номере не осталось неотключенных банковских услуг. Этим могут воспользоваться мошенники — перекупщики номеров.

8) Ане на телефон пришло сообщение от отправителя Sberbank с информацией о том, что ей начислен дополнительный денежный бонус на текущий счёт. Для его получения нужно пройти по ссылке, указанной в СМС. Что делать?

а. По ссылке не ходить, сообщить о рассылке в службу безопасности банка, выпустившего карту.

б. Перейти по ссылке и выполнить все инструкции. Это распространённая практика в век высоких технологий.

Нельзя открывать ссылки, приходящие в СМС с неизвестных номеров — это может привести к хищению денежных средств и попаданию вирусов.

Правильные ответы:

1) б, 2) б, 3) а, 4) б, 5) а, 6) а, 7) б, 8) а

Правила безопасности при использовании онлайн-сервисов Сбербанка:

[Узнать больше](#)

Девять самых распространённых способов мошенничества

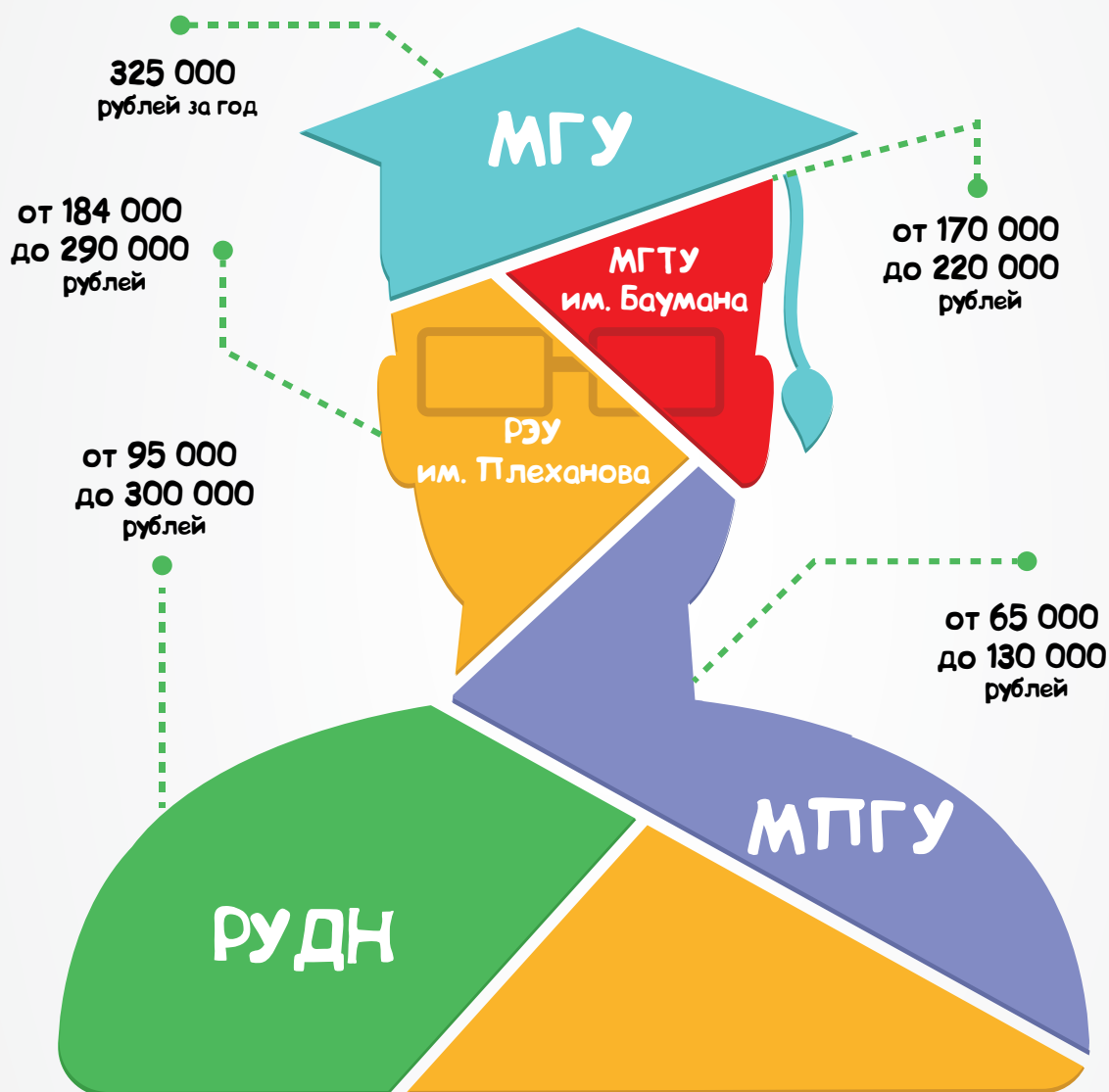
[Узнать больше](#)

РАЗДЕЛ 9.

Мои университеты: Сбербанк предлагает специальную страховую программу «Детский образовательный план»

Университетское образование часто обходится родителям в немалую сумму, ведь не каждый ребёнок может получить на бюджетное место, а учиться тем не менее нужно, чтобы найти себя в профессии и жизни.

Платное обучение в ведущих вузах страны — это серьёзная нагрузка на родительские финансы. Взглянем цифрам в лицо.



Далеко не все родители могут сразу выплатить такую сумму.

На помощь приходит детский образовательный план от Сбербанка!

Детский образовательный план — это:

- гарантированное формирование капитала на обучение;
- персональный детский консьерж-сервис;
- страховая защита;
- юридические привилегии;
- налоговые льготы.

Как работает программа?

- 1) Вы определяете планируемый срок накоплений с учётом текущего возраста ребёнка и момента планируемого поступления в вуз.
- 2) Вы выбираете категорию вуза для поступления и определяете необходимую сумму накоплений с учётом стоимости обучения и среднего удорожания стоимости за последние несколько лет.
- 3) Вы определяете валюту, в которой будут номинированы накопления, комфортный порядок выплаты взносов, а также порядок выплат (единовременно или в виде ренты на оплату обучения).





4) Вы делаете регулярные взносы (или оплачиваете договор единовременно), а по окончании срока страхования ООО СК «Сбербанк страхование жизни» выплачивает сформированные накопления, которые можно направить на получение качественного образования вашими детьми.

5) В конце срока страхования ребёнок (или его законный представитель) гарантированно получит указанную в договоре сумму независимо от непредвиденных обстоятельств.

Кроме того, обладатели программы могут воспользоваться набором уникальных дополнительных информационных сервисов для родителей, включая консультирование при выборе вузов, помощь в организации развивающих программ для детей и формировании индивидуального плана развития для вашего ребёнка.

Перед заключением договора индивидуально подбираются следующие параметры:

- срок договора страхования;
- сумма накоплений, размер и периодичность взноса (единовременно / ежегодно / раз в полгода / ежеквартально);
- валюта договора.

Подробнее о программе можно узнать [здесь](#)



Дайджест подготовлен при участии:



СБЕРБАНК

Всегда рядом



ВКЛАД
В БУДУЩЕЕ

Благотворительный фонд
Сбербанка



СБЕРБАНК СТРАХОВАНИЕ